



*Skyrups Samfällighetsförening*

**Verksamhetsberättelse**

**för**

**Skyrups Samfällighetsförening**

**716436-9642**

**Räkenskapsåret 2019**

## Innehållsförteckning

Verksamhetsberättelse .....	1
Resultaträkning.....	5
Balansräkning.....	6
Noter.....	7
Bokslutsbilaga - Resultaträkning för respektive verksamhetsgren .....	8

## Verksamhetsberättelse 2019

Styrelsen för S kyrups Samfällighetsförening avger härmed följande verksamhetsberättelse för verksamhetsåret 2019

Styrelsen har efter ordinarie föreningsstämma 2019 haft följande sammansättning:

John Taylor (ledamot/ordförande)  
Gunilla Hall Roy(ledamot/sekreterare)  
Ann-Louise Fälth (ledamot/kassör)  
Per Linderberg (ledamot)  
Kenneth Hansen (ledamot)  
Fredrik Widmark (ledamot)  
Henrik de Sousa (ledamot)  
Mats Bergqvist (suppleant)  
Jens-Ole Laustsen (suppleant)

Styrelsen har utöver konstituerande styrelsemöte under året hållit fem protokollförde möten, varav två före årsstämman i föregående styrelse.

Revision av samfällighetsföreningens räkenskaper och förvaltning 2019 har utförts av Jorevisst AB (Magnus Persson och Caroline Lindblom).

### Ekonomi

För 2019 kan föreningen redovisa ett positivt resultat om 137 101 kr. Resultatet är bättre än det budgeterade överskottet om 88 109 kr tack vare en kombination av högre intäkter och minskat underhåll.

Årets resultat fördelat per verksamhetsgren ger följande:

#### Resultat per verksamhetsgren

Etapp 2-5:	126 074 kr
Etapp 6:	48 597 kr
Grönområden:	-37 570 kr

Det ekonomiska utfallet för verksamhetsgrenen etapp 2-5 blev bättre än budgeterat (126 074 kr). Resultatet för etapp 6 blev också bättre (48 597 kr) än budgeterat. Men för grönområden blev resultatet sämre än budgeterat (-37 570 kr) .

Kostnader som överstiger budget är framförallt gallring, slyröjning och övrig skötsel.

Gallring, slyröjning och övrig skötsel är också kostnader som har ökat för 2019. Utfallet där är ca 67 000 kr över budget och beror på gallring och röjning på område 12 för att få fram en vacker bokskog enligt vår Grön skogsbruksplan. Det har även varit lite allmän vårdnad på område 3 och

område 14. Av de 67 000 kr över budget räknar vi med att vi ska få tillbaka 17 000 kr ifrån EU som kommer att betalas ut av Jordbruksverket.

### Eget kapital

Efter balansering av årets resultat uppgår föreningens eget kapital per den 31 december 2019 till 898 365 kr. Det egna kapitalet redovisat per verksamhetsgren ger följande:

Etapp 2-5	564 085 kr
Etapp 6:	265 817 kr
Grönområden:	68 463 kr

### Medlemsavgifter

Under året har medlemsavgifterna, vilka har framgått av debiteringslängden, varit följande:

Kategori	Etapp 2-5	Etapp 6
Obebyggd fastighet	840 kr	1 190 kr
Bebyggd fastighet	2 100 kr	3 150 kr
Bebyggd fastighet med förhöjt andelstal	2 940 kr	4 340 kr

Särskild avgift har i vanlig ordning (enligt förrättningsbeslut) gällt för AB Hässleholms Golfklubb och Per Ingvar Carlsson.

### Betalningsärenden

Under året har 7 st betalningsärenden lämnats till Kronofogdemyndigheten för verkställighet. Detta är en klar förbättring jämfört med tidigare år. Ärendena har gällt obetalda årsavgifter från medlemmar.

### **Vägar och belysning**

Verksamheten under 2019 har dominerats av utbyggnaden av fibernätet. Arbetet har medfört stora ingrepp och en del skador på asfaltbeläggningen. Huvudentreprenören EITel har under hösten lagat de flesta skadorna.

Grusvägnätet har hyvlats och dammbundits.

Slamsugning av rännstensbrunnar har utförts.

Vägstillsyn har utförts.

Vissa sträckor av dagvattenledningarna har spolats samt TV-fotograferats. Resultatet visar att vissa anslutningar inte har gjorts.

Slaghackning av diken har endast genomförts en gång.

Trafikverket har genomfört tillsyn av del av Dressyrvägen/Hästskovägen. Resultatet av trafikmätningen innebär en högre klassificeringsnivå. Bidragsansökan har gjorts för ny ytbehandling Y1B för del av Dressyrvägen/Hästskovägen. Bidragsansökan på 30 % på 420 000 kr plus moms är åter inskickad till Trafikverket. Ny ytbehandling kommer att genomföras vid positivt besked från Trafikverket.

Inventering av belysningen samt punkbyte har genomförts. Ombyggnad av armatur och byte till LED-lampa har gjorts som pilot på gatlykta vid Hästskovägen/Tömvägen.

## **Grönområden**

Gallring vid Paddelvägen, Hästskovägen, område 12 och 15 har slutförts.

EU-stöd genom Jordbruksverket för gallring av område 12 söder om Spiltvägen har beviljats.

Styrelsen har tagit fram en policy för fällning av enstaka träd.

## **Övriga frågor**

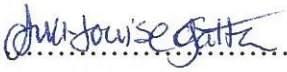
Ordföranden och ansvarig för vägar och belysning deltog i en fortsättningskurs i förvaltning av samfällighetsföreningar anordnad av Riksförbundet Enskilda Vägar (REV).

## Styrelsen för S kyrups Samfällighetsförening


John Taylor

.....

Ann-Louise Fälth

.....

Gunilla Hall Roy

.....


Per Linderberg

.....


Kenneth Hansen

.....

Fredrik Widmark

.....

Henrik de Sousa

.....

Mats Bergqvist

.....

Jens-Ole Laustsen

.....

**Resultaträkning**

Belopp i kr	Not	2019-12-31	2018-12-31
<b>Rörelsens intäkter</b>			
Öresutjämning		5	1
Medlemsavgifter		520 590	477 637
Återvunna, tidigare avskrivna kundfordringar		0	2 650
Valutakursvinster		427	457
Statliga bidrag		29 042	27 638
Kommunala bidrag		33 098	31 919
Övriga ersättningar och intäkter		25 464	0
<b>S:a Rörelseintäkter</b>		<b>608 625</b>	<b>540 302</b>
<b>Rörelsens kostnader</b>			
Lokalhyra	1	7 380	9 020
El		48 937	45 007
Slaghackning	3	31 163	63 169
Vinterväghållning	3	38 009	28 055
Grusslittlager		13 508	34 919
Dammbindning	3	33 781	33 500
Reparations- och beläggningskostnader		0	10 455
Övrigt vägunderhåll	3	23 689	36 477
Dagvatten		0	2 588
Kostnader för belysning exkl. el	2	24 840	57 990
Gallringskostnader		99 900	41 250
Kontorsmaterial	3	4 218	5 375
Datakommunikation		8 563	0
Porto		3 291	3 135
Konstaterade kundförluster		4 912	0
Befarade kundförluster		0	-1 850
Övriga kostnader		10 634	6 945
Styrelsearvoden	4	82 234	70 000
Revisorsarvoden		7 500	7 500
IT-tjänster	3	8 394	13 562
Bankkostnader		957	944
Utbildning		1 440	0
Övriga externa kostnader		2 296	2 040
Löner		0	0
Arbetsgivaravgifter	5	15 878	15 368
<b>S:a Rörelsekostnader</b>		<b>471 524</b>	<b>485 448</b>
<b>Rörelseresultat</b>		<b>137 101</b>	<b>54 853</b>
<b>Resultat från finansiella poster</b>			
Ränteintäkter		0	-24
Räntekostnader		0	-188
<b>Resultat efter finansiella poster</b>		<b>137 101</b>	<b>54 641</b>
<b>ÅRETS RESULTAT</b>		<b>137 101</b>	<b>54 641</b>

## Balansräkning

Belopp i kr	Not	2019-12-31	2018-12-31	
<b>TILLGÅNGAR</b>				
<b>Omsättningstillgångar</b>				
<i>Kortfristiga fordringar</i>				
Fordringar - Obetalda medlemsavgifter		6 300	8 103	
Förutbetalda kostnader och upplupna intäkter		0	0	
Övriga kortfristiga fordringar		22 714	0	
<b>S:a Kortfristiga fordringar</b>		<b>29 014</b>	<b>8 103</b>	
<i>Kassa och bank</i>				
Bankmedel		939 903	772 462	
<b>S:a Kassa och bank</b>		<b>910 889</b>	<b>772 462</b>	
<b>S:a Omsättningstillgångar</b>		<b>939 903</b>	<b>780 565</b>	
<b>S:A TILLGÅNGAR</b>		<b>939 903</b>	<b>780 565</b>	
<b>EGET KAPITAL OCH SKULDER</b>				
<i>Eget kapital</i>				
Eget kapital: Fond 2 - 5	6	564 085	<u>Årets res.</u> 126 074	438 011
Eget kapital: Fond 6	6	265 817	48 598	217 220
Eget kapital: Grönområdesfond	6	68 463	-37 570	106 033
<b>S:a Eget kapital</b>		<b>898 365</b>	<b>137 101</b>	<b>761 264</b>
<i>Kortfristiga skulder</i>				
Förskott/felinbetalningar från medlemmar	7	8 540		1 942
Leverantörsskulder	8	3 000		6 103
Skatteskuld		-400		-400
Källskatt		13 270		0
Avräkning sociala avgifter		5 894		0
Upplupna Styrelseavorden		0		5 000
Upplupna sociala avgifter		0		818
Övriga upplupna kostnader och förutbetalda intäkter	9	11 234		5 837
<b>S:a Kortfristiga skulder</b>		<b>41 538</b>		<b>19 300</b>
<b>S:A EGET KAPITAL OCH SKULDER</b>		<b>939 903</b>		<b>780 564</b>



**Noter****Not 1 - Lokalhyra**

Beskrivning	Belopp, kr
Lokalhyra + fika möten vid Hässleholms Golfklubb	7 380
S:a	7 380

**Not 2 - Kostnader för belysning exkl. el**

Beskrivning	Belopp, kr
Mickes elservice vf 30 Ändring utav Astrouren	1 098
Mickes elservice vf 44 Rep stolpamatur, byte ljuskälla etapp 6	4 054
Mickes elservice vf 45 Rep stolpamatur, byte ljuskälla 2-5, 6	6 896
Mickes elservice vf 180 Byte ljuskällor	8 489
Mickes elservice vf 201 Ombygge armaturer till led 2-5	4 303
S:a	24 840

**Not 3 - Övriga kostnader**

Beskrivning	Belopp, kr
Slaghackning Thomas Carlsson	31 163
Vinterväghållning Per Carlsson	38 009
Dammbindning	33 781
Kontorsmaterial	4 218
Öv vägunderhåll Thomas Carlsson, Avloppsjouren, Per C	23 689
Datakommunikation	8 563
IT tjänster	8 394
Övriga kostnader REV, Lokalhistoriska Arkivet, Fastighetsreg	10 634
S:a	158 451

**Not 4 - Styrelsearvoden**

Beskrivning	Belopp, kr
Styrelsearvoden för mandatperioden 2019/2020	82 234
	82 234

**Not 5 - Arbetsgivaravgifter**

Beskrivning	Belopp, kr
Arbetsgivaravgifter för styrelsearvoden och löner	15 878
S:a	15 878

**Not 6 - Årets resultat**

Beskrivning	Belopp, kr
Resultat för verksamhetsgren Etapp 2 - 5	126 074
Resultat för verksamhetsgren Etapp 6	48 598
Resultat för verksamhetsgren Grönområden	-37 570
S:a	137 102

**Not 7 - Leverantörsskulder**

Beskrivning	Belopp, kr
Per Ingvar Carlsson jourersättning 15/11 - 31/12	3 000
S:a	3 000

**Not 8 - Övriga upplupna kostnader, förutbetalda intäker**

Beskrivning	Belopp, kr
Vattenfall stora räkningen	1 766
Vattenfall lilla räkningen	583
Eon stora räkningen	4 669
Eon lilla räkningen	2 235
Hässleholms Golfklubb fika och hyra möten apr-december	1 980
S:a	11 234

# Resultatrapport

Preliminär

Räkenskapsår: 19-01-01 - 19-12-31  
Resultatenhet: Hela föreningen  
Period: 19-01-01 - 19-12-31

	Perioden	Akkumulerat	Period fg år	Periodbudget
<b>Rörelsens intäkter mm</b>				
Nettoomsättning				
3680 Öresutjämning	4,60	4,60	1,00	0,00
S:a Nettoomsättning	4,60	4,60	1,00	0,00
<b>Övriga rörelseintäkter</b>				
3900 Medlemsavgifter	520 590,00	520 590,00	477 637,00	0,00
3950 Återvunna, tidigare avskrivna kundford	0,00	0,00	2 650,00	0,00
3960 Valutakursvinster	426,98	426,98	456,80	0,00
3985 Statliga bidrag	29 041,86	29 041,86	27 637,85	0,00
3987 Kommunala bidrag	33 098,00	33 098,00	31 919,00	0,00
3990 Övr ersättn och intäkter	25 464,00	25 464,00	0,00	0,00
S:a Övriga rörelseintäkter	608 620,84	608 620,84	540 300,65	0,00
S:a Rörelseintäkter mm	608 625,44	608 625,44	540 301,65	0,00
<b>Bruttovinst</b>	<b>608 625,44</b>	<b>608 625,44</b>	<b>540 301,65</b>	<b>0,00</b>
<b>Rörelsens kostnader</b>				
<b>Övriga externa kostnader</b>				
5010 Lokalhyra	-7 380,00	-7 380,00	-9 020,00	0,00
5100 El för belysning	-48 936,94	-48 936,94	-45 007,20	0,00
5110 Slaghackning	-31 163,00	-31 163,00	-63 169,00	0,00
5120 Vinterväghållning	-38 009,00	-38 009,00	-28 055,00	0,00
5130 Grusslitlager	-13 508,00	-13 508,00	-34 918,50	0,00
5140 Dammbindning	-33 781,25	-33 781,25	-33 500,00	0,00
5150 Reparations- och beläggningskostnader	0,00	0,00	-10 455,00	0,00
5160 Kostnader för belysning exkl. el	-24 840,00	-24 840,00	-57 990,00	0,00
5170 Övrigt vägunderhåll	-23 689,00	-23 689,00	-36 477,00	0,00
5180 Dagvatten	0,00	0,00	-2 588,00	0,00
5195 Gallring, slyröjning och övrig skötsel	-99 900,00	-99 900,00	-41 250,00	0,00
6110 Kontorsmaterial	-4 218,40	-4 218,40	-5 375,40	0,00
6230 Datakommunikation	-8 563,00	-8 563,00	0,00	0,00
6250 Porto	-3 291,00	-3 291,00	-3 135,00	0,00
6351 Konstaterade kundförluster	-4 912,00	-4 912,00	0,00	0,00
6352 Befarade kundförluster	0,00	0,00	1 850,00	0,00
6390 Övr kostnader	-10 633,50	-10 633,50	-6 945,00	0,00
6410 Styrelsearvodet	-82 234,00	-82 234,00	-70 000,00	0,00
6420 Revisorsarvodet	-7 500,00	-7 500,00	-7 500,00	0,00
6540 IT-tjänster	-8 394,00	-8 394,00	-13 562,38	0,00
6570 Bankkostnader	-957,00	-957,00	-943,50	0,00
6991 Övriga externa kostnader	-2 296,00	-2 296,00	-2 040,00	0,00
S:a Övriga externa kostnader	-454 206,09	-454 206,09	-470 080,98	0,00
<b>Personalkostnader</b>				
7510 Arbetsgivaravgifter	-15 878,00	-15 878,00	-15 368,00	0,00
7610 Utbildning	-1 440,00	-1 440,00	0,00	0,00
S:a Personalkostnader	-17 318,00	-17 318,00	-15 368,00	0,00
S:a Rörelsens kostnader inkl råvaror mm	-471 524,09	-471 524,09	-485 448,98	0,00
<b>Rörelseresultat före avskrivningar</b>	<b>137 101,35</b>	<b>137 101,35</b>	<b>54 852,67</b>	<b>0,00</b>
<b>Rörelseresultat efter avskrivningar</b>	<b>137 101,35</b>	<b>137 101,35</b>	<b>54 852,67</b>	<b>0,00</b>
<b>Rörelseresultat före finansiella intäkter och kostnade</b>	<b>137 101,35</b>	<b>137 101,35</b>	<b>54 852,67</b>	<b>0,00</b>
<b>Resultat från finansiella investeringar</b>				
<b>Övriga ränteintäkter och liknande resultatposter</b>				
8310 Ränteintäkter	0,00	0,00	-24,00	0,00
S:a Övriga ränteintäkter och liknande resultatposter	0,00	0,00	-24,00	0,00

# Resultatrapport

## Preliminär

Räkenskapsår: 19-01-01 - 19-12-31  
Resultatenhet: Hela föreningen  
Period: 19-01-01 - 19-12-31

	Perioden	Akkumulerat	Period fg år	Periodbudget
Räntekostnader och liknande resultatposter				
8400      Räntekostnader	0,00	0,00	-188,00	0,00
S:a Räntekostnader och liknande resultatposter	0,00	0,00	-188,00	0,00
S:a Resultat från finansiella investeringar	0,00	0,00	-212,00	0,00
<b>Resultat efter finansiella intäkter och kostnader</b>	<b>137 101,35</b>	<b>137 101,35</b>	<b>54 640,67</b>	<b>0,00</b>
<b>Resultat före bokslutsdispositioner och skatt</b>	<b>137 101,35</b>	<b>137 101,35</b>	<b>54 640,67</b>	<b>0,00</b>
<b>Resultat före skatt</b>	<b>137 101,35</b>	<b>137 101,35</b>	<b>54 640,67</b>	<b>0,00</b>
<b>Beräknat resultat</b>	<b>137 101,35</b>	<b>137 101,35</b>	<b>54 640,67</b>	<b>0,00</b>
8999      Redovisat resultat	-137 101,35	-137 101,35	-54 640,67	0,00

## Resultatrapport

Preliminär

	Perioden	Akkumulerat	Period fg år	Periodbudget
<b>Rörelsens intäkter mm</b>				
Nettoomsättning				
3680 Öresutjämning	4,60	4,60	1,00	0,00
S:a Nettoomsättning	4,60	4,60	1,00	0,00
<b>Övriga rörelseintäkter</b>				
3900 Medlemsavgifter	328 860,00	328 860,00	328 832,00	0,00
3950 Återvunna, tidigare avskrivna kundford	0,00	0,00	2 650,00	0,00
3960 Valutakursvinster	426,98	426,98	456,80	0,00
3985 Statliga bidrag	23 146,00	23 146,00	18 006,06	0,00
3987 Kommunal bidrag	22 832,00	22 832,00	22 063,80	0,00
3990 Övr ersättn och intäkter	22 714,00	22 714,00	0,00	0,00
S:a Övriga rörelseintäkter	397 978,98	397 978,98	372 008,66	0,00
S:a Rörelseintäkter mm	397 983,58	397 983,58	372 009,66	0,00
<b>Bruttovinst</b>	<b>397 983,58</b>	<b>397 983,58</b>	<b>372 009,66</b>	<b>0,00</b>
<b>Rörelsens kostnader</b>				
Övriga externa kostnader				
5010 Lokalhyra	-4 469,39	-4 469,39	-7 126,00	0,00
5100 El för belysning	-18 744,51	-18 744,51	-15 893,53	0,00
5110 Slaghackning	-22 126,00	-22 126,00	-45 814,00	0,00
5120 Vinterväghållning	-25 781,00	-25 781,00	-20 392,00	0,00
5130 Grusslitlager	-13 508,00	-13 508,00	-34 918,50	0,00
5140 Dammbindning	-33 781,25	-33 781,25	-33 500,00	0,00
5150 Reparations- och beläggningskostnader	0,00	0,00	-5 646,00	0,00
5160 Kostnader för belysning exkl. el	-6 492,00	-6 492,00	-19 757,00	0,00
5170 Övrigt vägunderhåll	-19 033,00	-19 033,00	-24 331,00	0,00
5180 Dagvatten	0,00	0,00	-2 588,00	0,00
5195 Gallring, slyröjning och övrig skötsel	-2 482,00	-2 482,00	0,00	0,00
6110 Kontorsmaterial	-2 596,00	-2 596,00	-4 255,65	0,00
6230 Datakommunikation	-6 679,00	-6 679,00	0,00	0,00
6250 Porto	-2 719,00	-2 719,00	-2 481,98	0,00
6351 Konstaterade kundförluster	-1 680,00	-1 680,00	0,00	0,00
6352 Befarade kundförluster	0,00	0,00	1 850,00	0,00
6390 Övr kostnader	-9 020,50	-9 020,50	-5 366,24	0,00
6410 Styrelsearvoden	-72 391,63	-72 391,63	-56 460,40	0,00
6420 Revisorsarvoden	-5 850,00	-5 850,00	-5 325,00	0,00
6540 IT-tjänster	-6 592,34	-6 592,34	-4 578,54	0,00
6570 Bankkostnader	-759,00	-759,00	-753,00	0,00
6991 Övriga externa kostnader	-1 817,74	-1 817,74	-1 613,02	0,00
S:a Övriga externa kostnader	-256 522,36	-256 522,36	-288 949,86	0,00
Personalkostnader				
7510 Arbetsgivaravgifter	-14 264,48	-14 264,48	-12 332,65	0,00
7610 Utbildning	-1 123,00	-1 123,00	0,00	0,00
S:a Personalkostnader	-15 387,48	-15 387,48	-12 332,65	0,00
S:a Rörelsens kostnader inkl råvaror mm	-271 909,84	-271 909,84	-301 282,51	0,00
<b>Rörelseresultat före avskrivningar</b>	<b>126 073,74</b>	<b>126 073,74</b>	<b>70 727,15</b>	<b>0,00</b>
<b>Rörelseresultat efter avskrivningar</b>	<b>126 073,74</b>	<b>126 073,74</b>	<b>70 727,15</b>	<b>0,00</b>
<b>Rörelseresultat före finansiella intäkter och kostnade</b>	<b>126 073,74</b>	<b>126 073,74</b>	<b>70 727,15</b>	<b>0,00</b>
<b>Resultat från finansiella investeringar</b>				
Övriga ränteintäkter och liknande resultatposter				
8310 Ränteintäkter	0,00	0,00	-19,00	0,00
S:a Övriga ränteintäkter och liknande resultatposter	0,00	0,00	-19,00	0,00

## Resultatrapport

## Preliminär

	Perioden	Akkumulerat	Period fg år	Periodbudget
Räntekostnader och liknande resultatposter				
8400      Räntekostnader	0,00	0,00	-149,00	0,00
S:a Räntekostnader och liknande resultatposter	0,00	0,00	-149,00	0,00
S:a Resultat från finansiella investeringar	0,00	0,00	-168,00	0,00
Resultat efter finansiella intäkter och kostnader	126 073,74	126 073,74	70 559,15	0,00
Resultat före bokslutsdispositioner och skatt	126 073,74	126 073,74	70 559,15	0,00
Resultat före skatt	126 073,74	126 073,74	70 559,15	0,00
Beräknat resultat	126 073,74	126 073,74	70 559,15	0,00
8999      Redovisat resultat	-126 073,74	-126 073,74	-70 559,15	0,00

Resultatrapport  
Preliminär

	Perioden	Akkumulerat	Period fg år	Periodbudget
<b>Rörelsens intäkter mm</b>				
Övriga rörelseintäkter				
3900 Medlemsavgifter	132 300,00	132 300,00	119 300,00	0,00
3985 Statliga bidrag	5 895,86	5 895,86	9 631,79	0,00
3987 Kommunala bidrag	10 266,00	10 266,00	9 855,20	0,00
3990 Övr ersättn och intäkter	2 750,00	2 750,00	0,00	0,00
S:a Övriga rörelseintäkter	151 211,86	151 211,86	138 786,99	0,00
S:a Rörelseintäkter mm	151 211,86	151 211,86	138 786,99	0,00
<b>Bruttovinst</b>	151 211,86	151 211,86	138 786,99	0,00
<b>Rörelsens kostnader</b>				
Övriga externa kostnader				
5010 Lokalhyra	-2 910,61	-2 910,61	-1 894,00	0,00
5100 El för belysning	-30 192,43	-30 192,43	-28 779,67	0,00
5110 Slaghackning	-9 037,00	-9 037,00	-17 355,00	0,00
5120 Vinterväghållning	-12 228,00	-12 228,00	-7 663,00	0,00
5150 Reparations- och beläggningskostnader	0,00	0,00	-4 809,00	0,00
5160 Kostnader för belysning exkl. el	-18 348,00	-18 348,00	-38 233,00	0,00
5170 Övrigt vägunderhåll	-4 656,00	-4 656,00	-12 146,00	0,00
5195 Gallring, slyröjning och övrig skötsel	-418,00	-418,00	0,00	0,00
6110 Kontorsmaterial	-1 622,40	-1 622,40	-1 119,75	0,00
6230 Datakommunikation	-1 884,00	-1 884,00	0,00	0,00
6250 Porto	-572,00	-572,00	-653,02	0,00
6351 Konstaterade kundförluster	-3 232,00	-3 232,00	0,00	0,00
6390 Övr kostnader	-1 613,00	-1 613,00	-1 578,76	0,00
6410 Styrelsearvoden	-9 842,37	-9 842,37	-13 539,60	0,00
6420 Revisorsarvoden	-1 650,00	-1 650,00	-2 175,00	0,00
6540 IT-tjänster	-1 801,66	-1 801,66	-7 382,84	0,00
6570 Bankkostnader	-198,00	-198,00	-190,50	0,00
6991 Övriga externa kostnader	-478,26	-478,26	-426,98	0,00
S:a Övriga externa kostnader	-100 683,73	-100 683,73	-137 946,12	0,00
Personalkostnader				
7510 Arbetsgivaravgifter	-1 613,52	-1 613,52	-3 035,35	0,00
7610 Utbildning	-317,00	-317,00	0,00	0,00
S:a Personalkostnader	-1 930,52	-1 930,52	-3 035,35	0,00
S:a Rörelsens kostnader inkl råvaror mm	-102 614,25	-102 614,25	-140 981,47	0,00
Rörelseresultat före avskrivningar	48 597,61	48 597,61	-2 194,48	0,00
Rörelseresultat efter avskrivningar	48 597,61	48 597,61	-2 194,48	0,00
Rörelseresultat före finansiella intäkter och kostnader	48 597,61	48 597,61	-2 194,48	0,00
<b>Resultat från finansiella investeringar</b>				
Övriga ränteintäkter och liknande resultatposter				
8310 Ränteintäkter	0,00	0,00	-5,00	0,00
S:a Övriga ränteintäkter och liknande resultatposter	0,00	0,00	-5,00	0,00
Räntekostnader och liknande resultatposter				
8400 Räntekostnader	0,00	0,00	-39,00	0,00
S:a Räntekostnader och liknande resultatposter	0,00	0,00	-39,00	0,00
S:a Resultat från finansiella investeringar	0,00	0,00	-44,00	0,00
Resultat efter finansiella intäkter och kostnader	48 597,61	48 597,61	-2 238,48	0,00
Resultat före bokslutsdispositioner och skatt	48 597,61	48 597,61	-2 238,48	0,00

# Resultatrapport

## Preliminär

	Perioden	Akkumulerat	Period fg år	Periodbudget
Resultat före skatt	48 597,61	48 597,61	-2 238,48	0,00
Beräknat resultat	48 597,61	48 597,61	-2 238,48	0,00
8999 Redovisat resultat	-48 597,61	-48 597,61	2 238,48	0,00

Resultatrapport  
Preliminär

	Perioden	Akkumulerat	Period fg år	Periodbudget
<b>Rörelsens intäkter mm</b>				
Övriga rörelseintäkter				
3900 Medlemsavgifter	59 430,00	59 430,00	29 505,00	0,00
S:a Övriga rörelseintäkter	59 430,00	59 430,00	29 505,00	0,00
S:a Rörelseintäkter mm	59 430,00	59 430,00	29 505,00	0,00
<b>Bruttovinst</b>	59 430,00	59 430,00	29 505,00	0,00
<b>Rörelsens kostnader</b>				
Övriga externa kostnader				
5100 El för belysning	0,00	0,00	-334,00	0,00
5195 Gallring, slyröjning och övrig skötsel	-97 000,00	-97 000,00	-41 250,00	0,00
6540 IT-tjänster	0,00	0,00	-1 601,00	0,00
S:a Övriga externa kostnader	-97 000,00	-97 000,00	-43 185,00	0,00
S:a Rörelsens kostnader inkl råvaror mm	-97 000,00	-97 000,00	-43 185,00	0,00
<b>Rörelseresultat före avskrivningar</b>	-37 570,00	-37 570,00	-13 680,00	0,00
<b>Rörelseresultat efter avskrivningar</b>	-37 570,00	-37 570,00	-13 680,00	0,00
<b>Rörelseresultat före finansiella intäkter och kostnader</b>	-37 570,00	-37 570,00	-13 680,00	0,00
<b>Resultat efter finansiella intäkter och kostnader</b>	-37 570,00	-37 570,00	-13 680,00	0,00
<b>Resultat före bokslutsdispositioner och skatt</b>	-37 570,00	-37 570,00	-13 680,00	0,00
<b>Resultat före skatt</b>	-37 570,00	-37 570,00	-13 680,00	0,00
<b>Beräknat resultat</b>	-37 570,00	-37 570,00	-13 680,00	0,00
8999 Redovisat resultat	37 570,00	37 570,00	13 680,00	0,00



Balansrapport  
Preliminär

	Ing balans	Period	Utg balans
<b>TILLGÅNGAR</b>			
Omsättningstillgångar			
Fordringar			
1510 Kundfordringar	8 103,00	20 911,00	29 014,00
S:a Fordringar	8 103,00	20 911,00	29 014,00
Kassa och bank			
1930 Framtidskonto 8313-9,213 571 076-8	200 152,32	0,00	200 152,32
1940 Servicekonto 7392-28-08352	572 309,26	138 427,82	710 737,08
S:a Kassa och bank	772 461,58	138 427,82	910 889,40
S:a Omsättningstillgångar	780 564,58	159 338,82	939 903,40
<b>S:A TILLGÅNGAR</b>	<b>780 564,58</b>	<b>159 338,82</b>	<b>939 903,40</b>
<b>EGET KAPITAL, AVSÄTTNINGAR OCH SKULDER</b>			
Eget kapital			
2011 Eget kapital: Fond 2 - 5	-438 011,20	-126 073,74	-564 084,94
2012 Eget kapital: Fond 6	-217 219,63	-48 597,61	-265 817,24
2013 Eget kapital: Grönområdesfond	-106 033,55	37 570,00	-68 463,55
S:a Eget kapital	-761 264,38	-137 101,35	-898 365,73
Kortfristiga skulder			
2420 Förskott/felinbetalningar från medlemmar	-1 942,00	-6 598,00	-8 540,00
2440 Leverantörsskulder	-6 103,00	3 103,00	-3 000,00
2510 Skatteskuld	400,00	0,00	400,00
2710 Personalens källskatt	0,00	-13 270,00	-13 270,00
2730 Avräkning sociala avgifter	0,00	-5 894,00	-5 894,00
2910 Upplupna styrelsearvoden	-5 000,00	5 000,00	0,00
2940 Upplupna sociala avgifter	-818,00	818,00	0,00
2999 Övr upplupna kostn, förutbet intäkter	-5 837,20	-5 396,47	-11 233,67
S:a Kortfristiga skulder	-19 300,20	-22 237,47	-41 537,67
<b>S:A EGET KAPITAL, AVSÄTTNINGAR OCH SKULDER</b>	<b>-780 564,58</b>	<b>-159 338,82</b>	<b>-939 903,40</b>
<b>BERÄKNAT RESULTAT***</b>	<b>0,00</b>	<b>0,00</b>	<b>0,00</b>